

СПРАВОЧНАЯ ИНФОРМАЦИЯ

Оповещение населения города Москвы о чрезвычайных ситуациях — это доведение до населения города Москвы сигналов оповещения и экстренной информации об опасностях, возникающих при угрозе возникновения или возникновении чрезвычайных ситуаций природного и техногенного характера, а также при военных конфликтах или вследствие этих конфликтов, о правилах поведения населения и необходимости проведения мероприятий по защите.

В зависимости от масштабов чрезвычайной ситуации оповещение населения проводится:

- на всей территории Москвы
- на территории отдельных административных округов, районов, городским округам и поселениям
- в зонах действия локальных систем оповещения потенциально опасных объектов, расположенных на территории города Москвы
- на территориях и в зданиях организаций города

Оповещение населения на всей территории города Москвы проводится по распоряжению Мэра Москвы.



АЛГОРИТМ РАБОТЫ системы оповещения

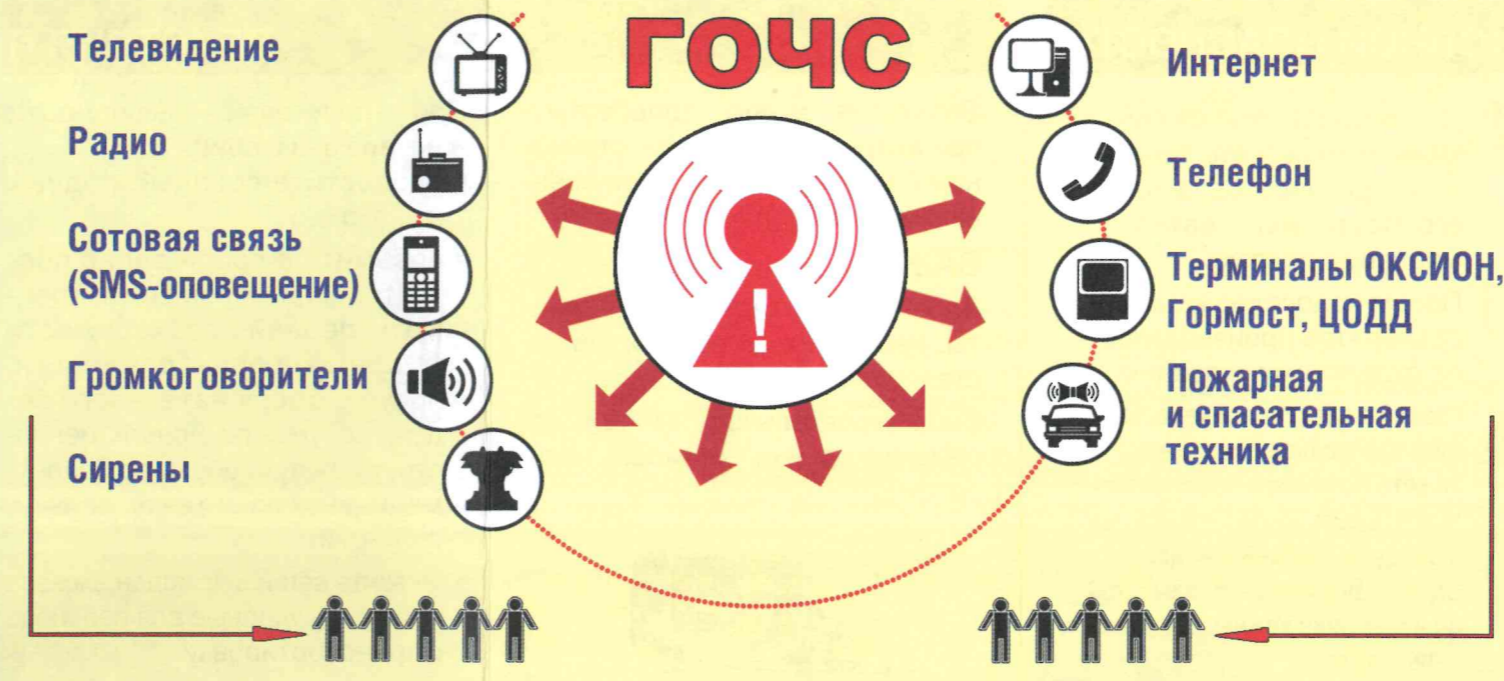
При проведении оповещения населения города Москвы о чрезвычайных ситуациях задействуются:

- сеть электросиренного оповещения
- линии уличной звукофикации
- сеть УКВ-ЧМ (радиовещания)
- сети телевидения (каналы звукового сопровождения)
- сети кабельного телевидения города Москвы
- сети подвижной радиотелефонной связи
- телефонная сеть связи города Москвы

- локальные и объектовые системы оповещения
- территориальные элементы Общероссийской комплексной системы информирования и оповещения населения в местах массового пребывания людей (ОКСИОН)
- иные технологические элементы системы оповещения населения, введенные в эксплуатацию, радиотрансляционная сеть города Москвы (сеть проводного радиовещания), в том числе средства наружной рекламы и информации, а также электронные дис-

плеи, расположенные на территории и объектах города Москвы

Передача сигналов оповещения и экстренной информации о чрезвычайных ситуациях осуществляется по всем средствам связи и вещания вне всякой очереди. Для привлечения внимания населения перед передачей речевой информации осуществляется включение сети электросирен, завывающий звук которых означает сигнал оповещения «ВНИМАНИЕ ВСЕМ!».



ПАМЯТКА ПО ПРАВИЛАМ

действий по сигналам оповещения



ТЕЛЕФОНЫ ВЫЗОВА ЭКСТРЕННЫХ СЛУЖБ

ПОЖАРНЫЕ И СПАСАТЕЛИ	101
ПОЛИЦИЯ	102
СКОРАЯ ПОМОЩЬ	103
МОСГАЗ	104

112 с мобильных и стационарных телефонов

ПРАВИЛА ПОВЕДЕНИЯ

при получении сигнала «ВНИМАНИЕ ВСЕМ!»

Услышав сигнал

«ВНИМАНИЕ ВСЕМ!»:

- включите приемники проводного вещания, радиовещания и телевидения, проверьте SMS сообщения
- прослушайте официальную информацию о чрезвычайной ситуации и мерах по обеспечению собственной безопасности. Передача речевого сообщения — основной способ информирования населения

- действуйте в соответствии с переданным сообщением
- оповестите соседей, родственников и знакомых, передавайте только важную информацию для исключения перегрузки сетей стационарной и мобильной связи
- держите приемники включенными на весь период чрезвычайной ситуации

В сообщении указывается:

- источник информации
- место, время и характер ЧС
- метеоусловия (направление распространения опасных поражающих факторов источника ЧС)
- какие районы (участки местности) подвержены воздействию опасных поражающих факторов
- порядок действий населения

Будьте готовы к двум вариантам действий:



1. Эвакуация
2. Нахождение дома с последующей герметизацией помещений

ЗВУКОВОЙ СИГНАЛ «ВНИМАНИЕ ВСЕМ!»

ПОМНИ!

Звук сирены означает сигнал

«ВНИМАНИЕ ВСЕМ!»

ДЕЙСТВИЯ ПРИ ХИМИЧЕСКОЙ ТРЕВОГЕ

-  Исключите пребывание на открытой местности
-  Проведите герметизацию помещений
-  Используйте воду только из проверенных источников водоснабжения, предварительно её прокипятив
-  Используйте только консервированные и герметично упакованные продукты
-  Ежедневно проводите влажную уборку с применением дезинфицирующих средств

Для защиты органов дыхания используйте противогаз, а при его отсутствии — ватно-марлевую повязку или подручные изделия из ткани, смоченные в воде, 2,5%-ном растворе пищевой соды (для защиты от хлора), 2%-ном растворе лимонной или уксусной кислоты (для защиты от аммиака)

При химической аварии покидать зону заражения необходимо перпендикулярно направлению ветра!

ЭВАКУАЦИЯ НАСЕЛЕНИЯ

Эвакуация населения — это один из эффективных способов защиты населения, материальных и культурных ценностей от опасностей, возникающих при военных конфликтах или вследствие этих конфликтов, а также при возникновении чрезвычайных ситуаций (ЧС) природного и техногенного характера.

Сущность эвакуации заключается в организованном перемещении населения и материальных и культурных ценностей в безопасные районы.

Перечень безопасных районов и перечень пунктов временного размещения населения определяется Правительством Москвы.


Эвакуация различается



- **по способам** — различными видами транспорта, пешим порядком, комбинированным способом

- **по срокам проведения:**
 - **заблаговременная.** При высокой вероятности возникновения ЧС на потенциально опасных объектах или угрозе стихийных бедствий с катастрофическими последствиями
 - **экстренная.** При возникновении ЧС или стихийных бедствий с катастрофическими последствиями

- **по численности эвакуируемого населения:**
 - **частичная.** Эвакуируется нетрудоспособное и не занятое в производстве население
 - **общая.** Эвакуируется все население



ДЕЙСТВИЯ ПРИ РАДИАЦИОННОЙ ОПАСНОСТИ

-  Исключите (ограничьте) пребывание на открытой местности
-  Проведите герметизацию помещений
-  Сделайте запасы питьевой воды из закрытых источников водоснабжения
-  Сделайте запасы питания из герметично упакованных продуктов и консервов
-  Регулярно проводите влажную уборку во всех помещениях, где находятся люди

Для защиты органов дыхания используйте противогаз, респиратор, а при его отсутствии — ватно-марлевую повязку

Прием йодосодержащих препаратов производится по отдельному указанию

Главную опасность представляет внутреннее облучение, то есть попадание радиоактивных веществ внутрь организма с воздухом, пищей и водой. Одежда должна быть закрытой во избежание кожных радиационных ожогов.

ДЕЙСТВИЯ ПРИ ЭВАКУАЦИИ

Эвакуация может проводиться при аварии, катастрофе, стихийном бедствии или в случае военных конфликтов.

ВАЖНО!

Заранее подготовить документы, необходимые вещи и лекарства, и знать где они лежат.

Вещи желательно уложить в отдельную сумку (чемодан или рюкзак).



При получении информации о начале эвакуации:

- оповестите соседей, родных и знакомых
- возьмите с собой запас продуктов и питьевой воды, предметы первой необходимости (туалетные принадлежности, посуду, смену нательного белья), документы, деньги, ценности, одежду и обувь по сезону, медицинскую аптечку, спички, фонарик
- уложите вещи в чемодан, рюкзак или сумку удобные для переноса и транспортировки

- к каждому чемодану, рюкзаку или сумке прикрепите бирку с указанием ФИО, адреса постоянного места жительства и пункта назначения
- детям дошкольного возраста вложите в карманы или пришейте к одежде записки с указанием фамилий, имен, отчеств и места жительства или работы родителей
- прежде чем покинуть квартиру (дом): отключите электричество, газ, воду, закройте все окна, форточки и двери на замки




- к назначенному времени направляйтесь в район сбора для следования на сборный эвакуационный пункт, с последующим убытием в безопасный район

ВАЖНО! При эвакуации действуйте собранно, организованно, без паники, помогайте детям и престарелым.


ЗАПРЕЩАЕТСЯ:

- оставаться в помещении, из которого проводится эвакуация
- возвращаться в покинутое помещение без разрешения соответствующих органов

ДЕЙСТВИЯ ПРИ КАТАСТРОФИЧЕСКОМ ЗАТОПЛЕНИИ

-  отключите свет, газ, воду, отопительные приборы
-  возьмите с собой документы, запас продуктов и питьевой воды
-  осуществите эвакуацию.

При невозможности эвакуации:

-  займите верхние этажи и крыши прочных сооружений, деревья или другие

возвышающиеся предметы. Находитесь там до прибытия помощи

постоянно подавайте сигнал бедствия: днем — вывешивание или размахивание хорошо видимым полотнищем, а в темное время — световым сигналом или периодически голосом

БАЗОВЫЙ НАБОР ДЛЯ «ТРЕВОЖНОГО ЧЕМОДАНЧИКА»



ЕСЛИ ПОЗВОЛЯЮТ МЕСТО И СРЕДСТВА



В любой обстановке не теряйте самообладания. Не поддавайтесь панике, действуйте быстро, без суеты и уверенно