

КАК ПОДГОТОВИТЬСЯ К УРАГАНУ, БУРЕ, СМЕРЧУ

При заблаговременном оповещении о надвигающемся опасном явлении:

- не отключайте радиоприемники и телевизоры — по ним может поступать новая информация и рекомендации по действиям
- с наветренной стороны здания плотно закройте двери и окна, вентиляционные отверстия. Для уравнивания внутреннего давления с подветренной

стороны окна и двери следует открыть и закрепить в этом положении

- стекла закрытых окон заклейте полосками бумаги или ткани
- с балконов, лоджий, подоконников уберите вещи
- подготовьте запас воды и пищи, медикаментов, электрические фонари, свечи, переносной приемник, документы и деньги

• подготовьтесь к отключению подачи электроэнергии, закройте газовые краны

- на даче, в загородном доме — предметы, находящиеся во дворе, закрепите или занесите в помещение, выключите газ, погасите огонь в печах



**ПАМЯТКА
ПО ПРАВИЛАМ
поведения
при сильном ветре
и буре**



ЧТО ДЕЛАТЬ ПРИ УРАГАНЕ, БУРЕ, СМЕРЧЕ

В помещении:

- выключите свет, перекройте воду и газоснабжение
- закройте плотно все двери, окна и вентиляционные отверстия
- для укрытия выбирайте наиболее безопасные места подальше от окон, у капитальных стен и колонн строения, во внутренних помещениях (ванная комната, туалет, кладовка и т. п.), подвальные помещения (при отсутствии угрозы затопления)

На открытой местности

На улице:

- быстро укройтесь в ближайшем здании (подъезде, магазине, кинотеатре, метро, подземном переходе и т. п.)
- не следует прятаться около стен домов, на остановках общественного транспорта, около рекламных щитов, под деревьями, около недостроенных зданий
- не подходите к оборванным проводам, к раскачивающимся вывескам и т. д.

• держитесь подальше от гнилых и старых, особенно одиночно стоящих деревьев

В автомобиле:

- оставайтесь в автомобиле, отъехав на открытое место, не ставьте машину около рекламных щитов, высоких деревьев, так как велика вероятность их падения

В парке, зоне отдыха:

- немедленно укройтесь в ближайшей канаве, яме, овраге, любой выемке или впадине, плотно прижавшись к земле и укрыв голову руками

• не укрывайтесь под высокими одиноко стоящими деревьями

На водоеме:

- необходимо максимально снизить парусность судна или плавсредства, для этого:
 - закрепите все вещи, привязав к внутренним леерам, банкам, скобам
 - встаньте на плавучие якоря носом или кормой к волне и ветру
 - задрайте, затяните кусками ткани все отверстия, через которые вода гребней штор-

мовых волн может проникнуть внутрь

- При угрозе урагана ни в коем случае не пользуйтесь лодками. Если узнали о приближении урагана, находясь в лодке, немедленно выбирайтесь на берег



ЧТО ДЕЛАТЬ ПОСЛЕ УРАГАНА, БУРИ, СМЕРЧА

- после ослабления ветра не торопитесь покидать свое убежище, так как может последовать его новый порыв
- слушайте радио и следуйте переданным по нему инструкциям
- убедившись, что ураган прекратился, либо получив известие об этом, можете выходить на улицу
- обращайтесь внимание, нет ли угрозы обрушения строительных конструкций

или оборванных электропроводов, не ощущается ли запах бытового газа или какого-либо химически опасного вещества, не произошло ли возгорание

- окажите первую помощь пострадавшим, в том числе и заваленным. При необходимости вызовите спасательную или другие аварийные службы
- не пейте воду, не прокипятите ее в течение, как минимум, 10 минут

- в случае длительного перерыва в электроснабжении проверьте содержимое холодильников и выбросьте испорченные продукты
- Не пользуйтесь телефоном без крайней необходимости (линии должны быть свободными для получения информации от чрезвычайных служб)



ТЕЛЕФОНЫ ВЫЗОВА ЭКСТРЕННЫХ СЛУЖБ

ПОЖАРНЫЕ И СПАСАТЕЛИ	101
ПОЛИЦИЯ	102
СКОРАЯ ПОМОЩЬ	103
МОСГАЗ	104

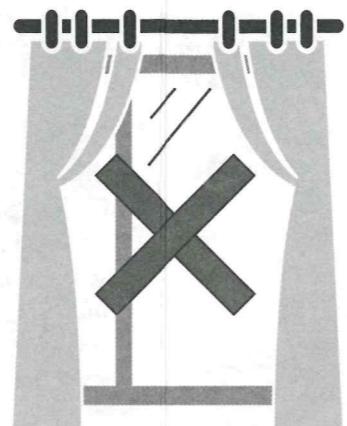
112 С МОБИЛЬНЫХ
И СТАЦИОНАРНЫХ
ТЕЛЕФОНОВ

Правила поведения при штормовом предупреждении

После получения предупреждения о приближении урагана или сильной бури (по радио, телевидению, по средствам связи и другими способами) необходимо:

уберите с балконов (в частном доме – со дворов) предметы, которые могут быть унесены ветром

на стекла наклейте крест накрест **полоски пластыря** (чтобы не разлетались осколки)

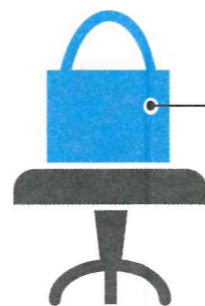


плотно закройте и укрепите все двери и окна

Чаще всего люди получают травмы от **осколков стекла, шифера, черепицы**, от кусков **кровельного железа**, сорванных **дорожных знаков**, от деталей **отделки фасадов** и карнизов, от предметов, **хранящихся на балконах** и лоджиях.

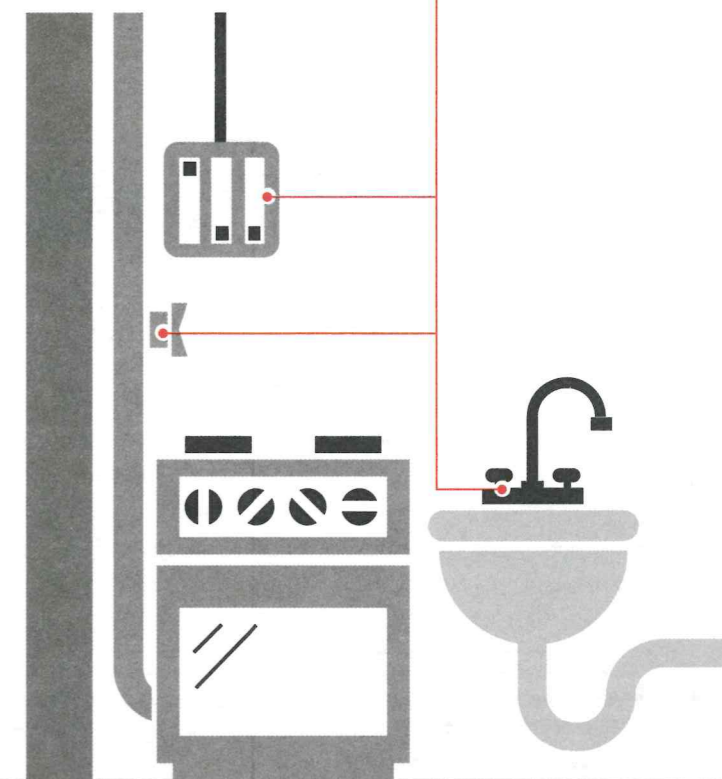
Опасно выходить на улицу сразу же после ослабления ветра, так как через несколько минут может возникнуть новый его порыв

Соберите **необходимые вещи**

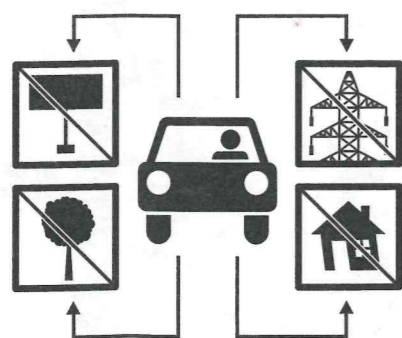


1. Радиоприемник
2. Свечи
3. Документы
4. Деньги
5. Медикаменты
6. Запас воды и еды на три дня
7. Фонарик


В случае опасности **отключите** электричество, газ и воду



Вы находитесь в автомобиле:



Остановите автомобиль **на отдаленном расстоянии от рекламных щитов, высоких деревьев, столбов, линий электропередач, ветхих строений**

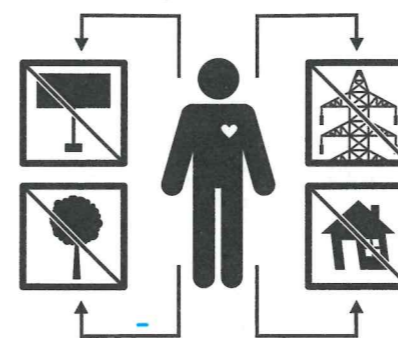


Сориентируйте автомобиль против ветра




Не выходите из автомобиля. Закройте окна и двери

Вы находитесь на улице или за городом:



Держитесь подальше **от строений, рекламных щитов, высоких деревьев, столбов и линий электропередач**



Найдите укрытие (в **подъезде, магазине, кинотеатре, метрополитене, подземном переходе, под мостом**)



Защитите глаза, нос и рот от песка и пыли